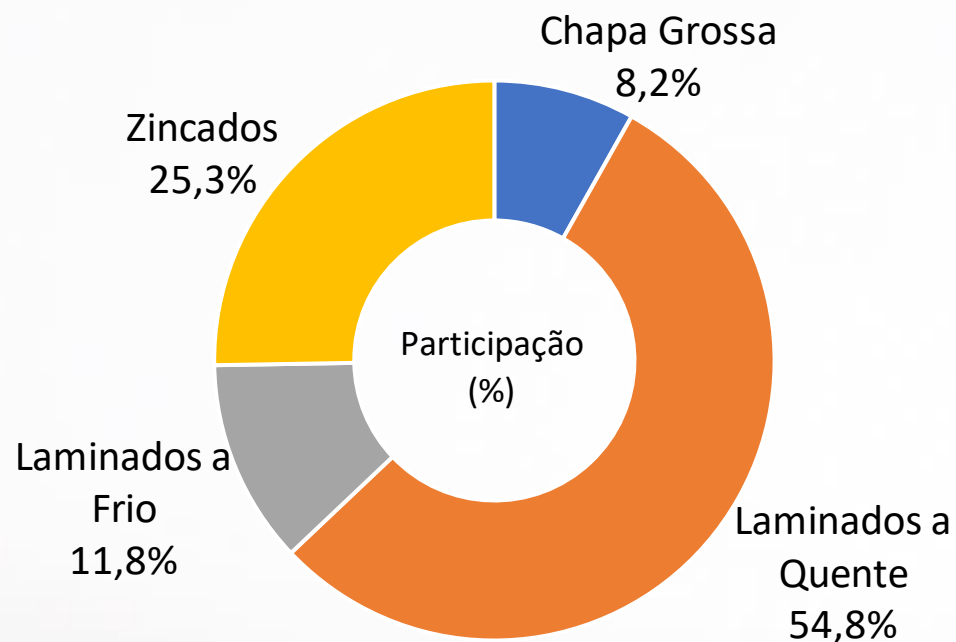


Compras de Aço Plano dos Associados INDA

Janeiro de 2026

Compras de Aço Plano Jan 26 – 291,3 Mil Ton.

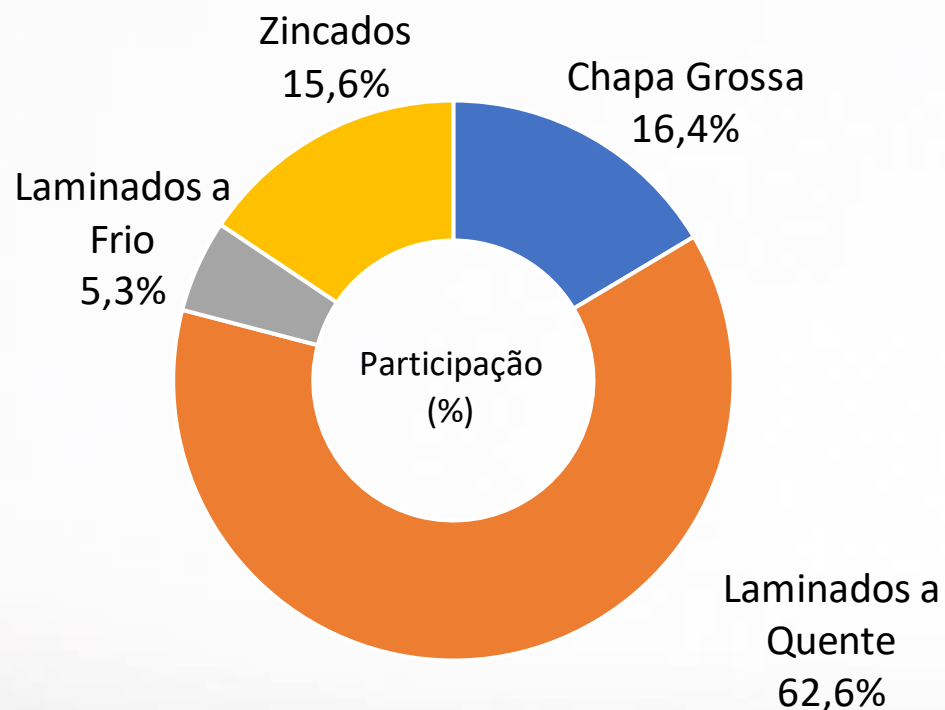


Em janeiro de 2025, as compras de aços planos dos associados INDA foram de 291,3 mil toneladas, totalizando uma queda de 14,8% contra o mesmo período de 2025. Dos produtos planos acompanhados, os Laminados a Quente tiveram a maior participação nas compras, fechando o período com 54,8%.

Estoque de Aço Plano dos Associados INDA

Janeiro de 2026

Estoque de Aço Plano Janeiro/26 – 1.127,0 Mil Ton.



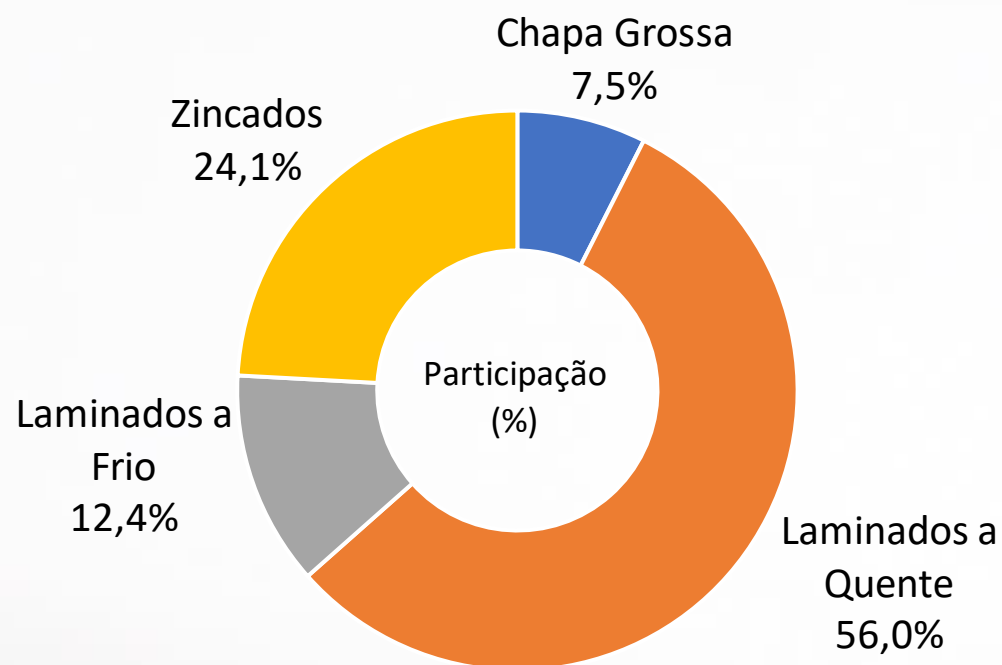
O estoque de aços planos da rede associada ao INDA fechou o mês de janeiro com 1.127,0 mil toneladas. Uma alta de 8,8% contra janeiro de 2025.

Dos produtos planos acompanhados, os Laminados a Quente representam o maior estoque dos distribuidores, fechando o período com 62,6% de participação.

Vendas de Aço Plano dos Associados INDA

Janeiro de 2026

Vendas de Aços Plano Jan 26 – 293,9 Mil Ton.



Em janeiro de 2025, as vendas de aços planos dos associados INDA foram de 293,9 mil toneladas, totalizando uma queda de 8,2% contra o mesmo período de 2025. Dos produtos planos acompanhados, os Laminados a Quente tiveram a maior participação nas vendas, fechando o período com 56,0%.

Participação das Vendas por Setor

Janeiro a Dezembro de 2025



Automotores
4,6%



Autopeças
7,4%



Construção Civil
14,5%



Embalagens e
Recipientes
3,3%



Eletrodomésticos
5,3%



Maq. E Equip.
Industriais
10,7%



Maq. E Equip.
Agrícola/Rodoviário
5,8%



Distribuidores e
Revendedores
36,8%

Outros: 11,4%

Dos números de venda de janeiro a dezembro dos distribuidores associados ao INDA, vale destacar a participação do setor de Construção Civil, respondendo por 14,5% e o setor de Máquinas e Equipamentos Industriais com 10,7% das vendas.

Participação das Vendas por Região


Janeiro a Dezembro de 2025

VENDAS PARA AS REGIÕES DO BRASIL

Participação %

jan - dez 2025

INDA



Dos distribuidores associados ao INDA, a região Sudeste foi o maior destino das vendas, com 61,5% de participação, de janeiro a dezembro de 2025.

Importação Nacional dos Aços Planos

Janeiro de 2026

TOTAL DE IMPORTAÇÃO DE AÇOS PLANOS ¹ Janeiro - 26				TOTAL DE IMPORTAÇÃO DE AÇOS PLANOS ¹ Janeiro - 26			
Pos.	Origem	Ton.	Part.%	Pos.	Destino	Ton.	Part.%
1	China	132.321,0	51,5%	1	PORTO DE SAO FRANCISCO DO SUL - (SC)	123.991,6	48,3%
2	Coreia do Sul	53.433,6	20,8%	2	PORTO DE MANAUS - (AM)	36.337,9	14,1%
3	Japão	31.139,7	12,1%	3	ALF - FORTALEZA - (CE)	34.085,4	13,3%
4	Vietnã	13.561,0	5,3%	4	PORTO DE VITORIA - (ES)	30.771,3	12,0%
5	Egito	12.000,5	4,7%	5	ITAJAI - (SC)	10.696,7	4,2%
6	Hong Kong	3.062,3	1,2%	6	PORTO DE ITAGUAI - (RJ)	6.383,0	2,5%
7	Estados Unidos	3.009,1	1,2%	7	ALF - RECIFE - (PE)	5.213,1	2,0%
8	Suécia	2.099,1	0,8%	8	PORTO DE SANTOS - (SP)	4.244,2	1,7%
9	Bélgica	1.932,8	0,8%	9	PORTO DE SUAPE - (PE)	1.849,5	0,7%
10	Itália	899,7	0,4%	10	PORTO DO RIO DE JANEIRO - (RJ)	1.202,5	0,5%
11	Alemanha	813,4	0,3%	11	PORTO DE PARANAGUA - (PR)	734,1	0,3%
12	Indonésia	523,6	0,2%	12	PORTO DE RIO GRANDE - (RS)	660,8	0,3%
13	França	454,8	0,2%	13	IRF - PORTO DE PECÉM - (CE)	335,6	0,1%
14	Áustria	454,5	0,2%	14	ALF - BELO HORIZONTE - (MG)	169,7	0,1%
15	Luxemburgo	452,7	0,2%	15	SALVADOR - (BA)	117,9	0,0%
	Outros	657,5	0,3%		Outros	21,9	0,0%
Total		256.815,3	100,0%	Total		256.815,3	100,0%

Ton.

¹Aços Planos Acompanhados: Placas, Chapa Grossa, Laminados a Quente, Laminados a Frio e Zincados (Pré-Pintados, Eletro-Galvanizado, Galvanizado e Zincado a Quente)

Exportação Nacional dos Aços Planos

Janeiro de 2026

TOTAL DE EXPORTAÇÃO DE AÇOS PLANOS ¹ Janeiro - 26				TOTAL DE EXPORTAÇÃO DE AÇOS PLANOS ¹ Janeiro - 26			
Pos.	Destino	Ton.	Part.%	Pos.	Origem	Ton.	Part.%
1	Uruguai	157.618,3	18,7%	1	PORTO DE VITORIA - (ES)	488.922,3	57,9%
2	Estados Unidos	128.830,8	15,2%	2	PORTO DE ITAGUAI - (RJ)	212.165,4	25,1%
3	Bélgica	124.000,0	14,7%	3	ALF - FORTALEZA - (CE)	120.458,6	14,3%
4	Polônia	81.192,8	9,6%	4	PORTO DE SANTOS - (SP)	15.434,3	1,8%
5	México	73.541,6	8,7%	5	ALF - FOZ DO IGUAÇU - (PR)	4.013,8	0,5%
6	Chile	53.986,5	6,4%	6	ALF - CORUMBÁ - (MS)	2.210,7	0,3%
7	Argentina	41.969,2	5,0%	7	PORTO DO RIO DE JANEIRO - (RJ)	895,7	0,1%
8	França	41.366,5	4,9%	8	ALF - URUGUAIANA - (RS)	818,1	0,1%
9	Espanha	39.733,4	4,7%	9	IRF - CHUÍ - (RS)	67,6	0,0%
10	Turquia	32.023,1	3,8%	10	IRF - GUAÍRA - (PR)	56,1	0,0%
11	Alemanha	31.444,1	3,7%	11	BONFIM - (RJ)	40,6	0,0%
12	Canadá	20.607,8	2,4%	12	IRF - SÃO BORJA (RS)	10,7	0,0%
13	Colômbia	11.518,2	1,4%	13	PACARAIMA (RO)	9,7	0,0%
14	Paraguai	4.069,8	0,5%	14	JAGUARAO - (RS)	2,3	0,0%
15	Bolívia	2.210,7	0,3%	15	PROTO DE SÃO SEBASTIAO - (SP)	1,2	0,0%
	Outros	996,4	0,1%		Outros	1,9	0,0%
Total		845.109,0	100,0%	Total		845.109,0	100,0%

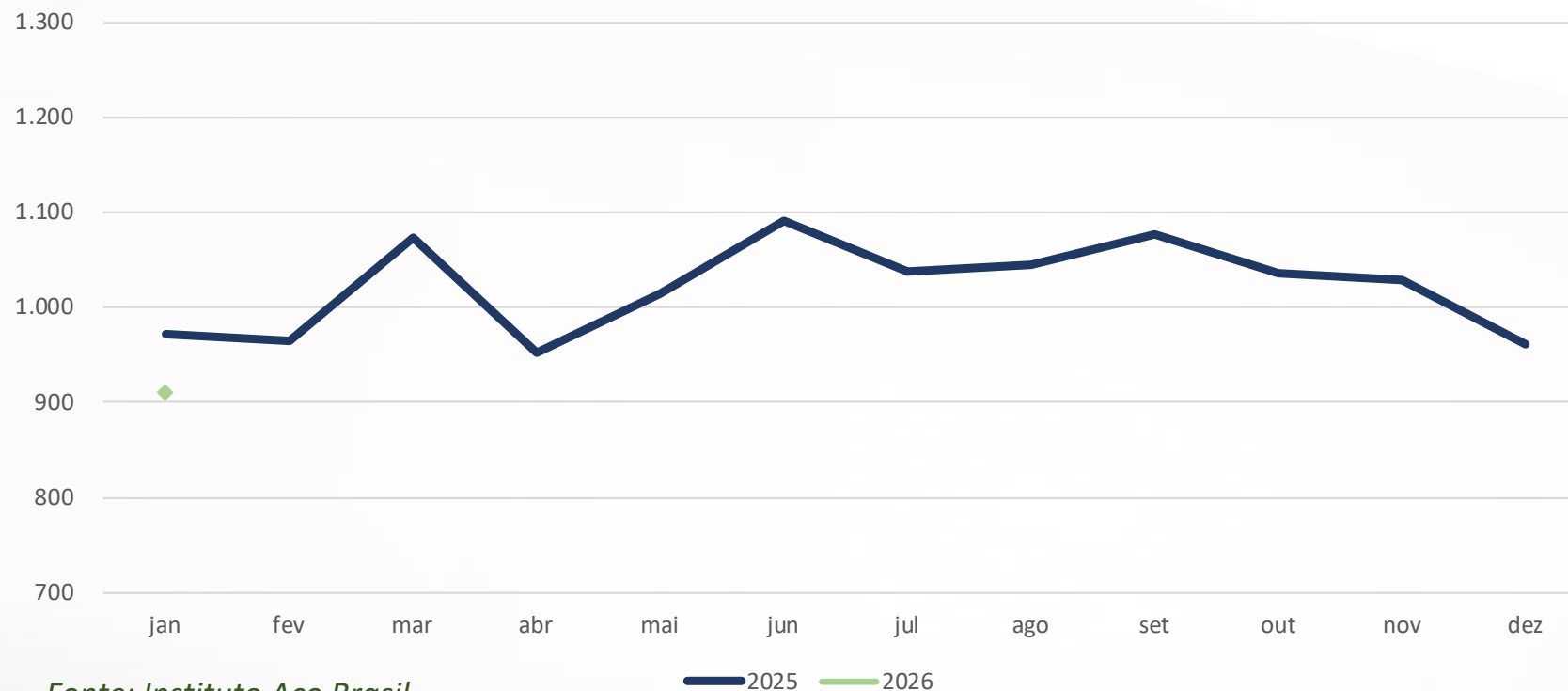
Ton.

¹Aços Planos Acompanhados: Placas, Chapa Grossa, Laminados a Quente, Laminados a Frio e Zincados (Pré-Pintados, Eletro-Galvanizado, Galvanizado e Zincado a Quente)

Vendas Internas de Aços Planos

Instituto Aço Brasil – Usinas

Janeiro de 2026



Fonte: Instituto Aço Brasil

Usinas: Compreende todo o parque produtor de aço brasileiro

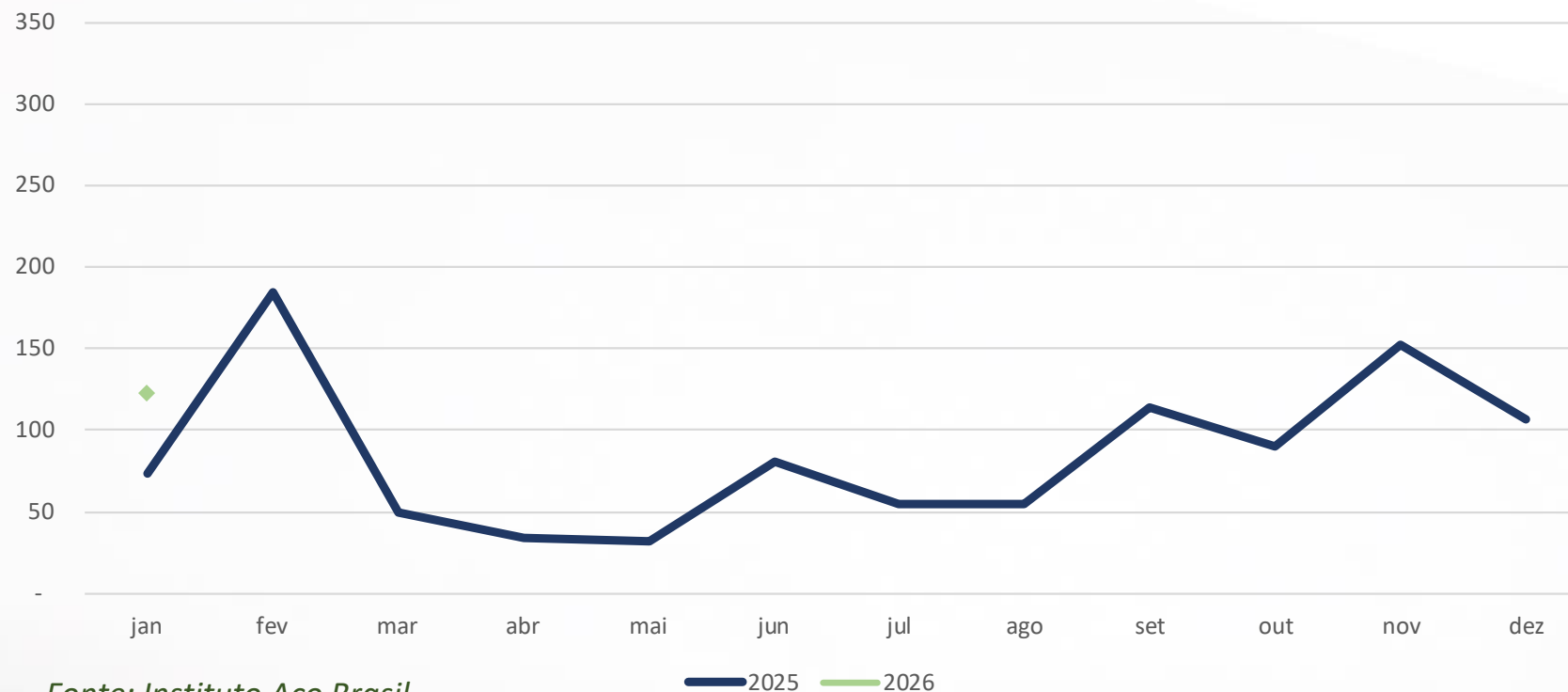
Mês	2025	2026	%
Jan	972	909	-6,5%
Fev	965	-	-
Mar	1.073	-	-
Abr	952	-	-
Mai	1.015	-	-
Jun	1.092	-	-
Jul	1.037	-	-
Ago	1.045	-	-
Set	1.077	-	-
Out	1.036	-	-
Nov	1.029	-	-
Dez	961	-	-

Mil Ton.

Vendas Externas de Aços Planos

Instituto Aço Brasil – Usinas

Janeiro de 2026



Fonte: Instituto Aço Brasil

Usinas: Compreende todo o parque produtor de aço brasileiro

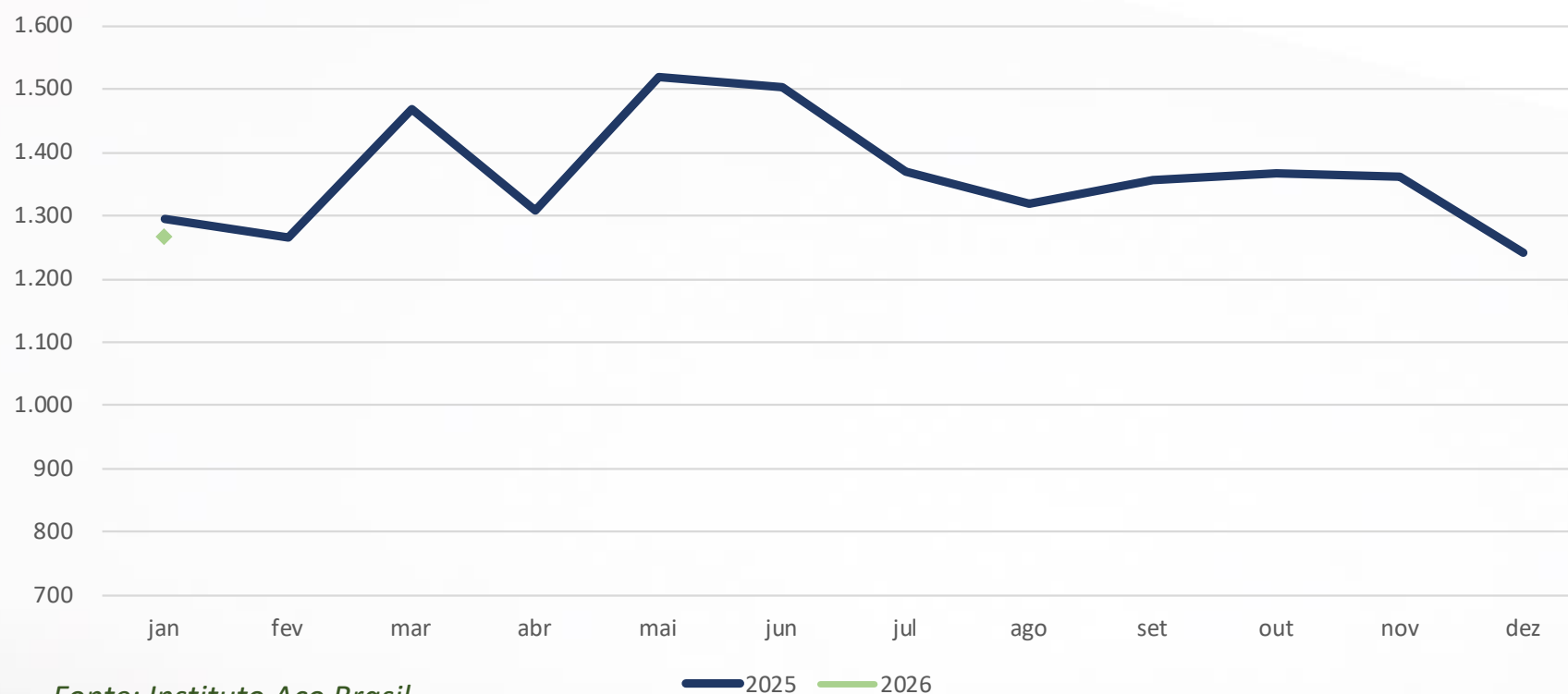
Mês	2025	2026	%
Jan	74	122	66,5%
Fev	185	-	-
Mar	50	-	-
Abr	34	-	-
Mai	32	-	-
Jun	80	-	-
Jul	55	-	-
Ago	55	-	-
Set	114	-	-
Out	90	-	-
Nov	153	-	-
Dez	107	-	-

Mil Ton.

Consumo Aparente de Produtos Planos

Instituto Aço Brasil – Usinas

Janeiro de 2026



Fonte: Instituto Aço Brasil

Usinas: Compreende todo o parque produtor de aço brasileiro

Mês	2025	2026	%
Jan	1.295	1.266	-2,2%
Fev	1.266	-	-
Mar	1.469	-	-
Abr	1.308	-	-
Mai	1.520	-	-
Jun	1.504	-	-
Jul	1.370	-	-
Ago	1.318	-	-
Set	1.356	-	-
Out	1.368	-	-
Nov	1.362	-	-
Dez	1.242	-	-

Mil Ton.



**Sindicato Nacional das Empresas
Distribuidoras de Produtos Siderúrgicos**

(11) 2273-0623
contato@sindisider.org.br



INDA
Instituto Nacional dos
Distribuidores de Aço

**Instituto Nacional dos
Distribuidores de Aço**

(11) 2272-2121
contato@inda.org.br



Rua Silva Bueno, 1660, 1º andar,
conjunto 107, Ipiranga - CEP: 04208-001